

(Gast)Docentprofessionalisering

Module 1 Introductiemodule



▶ Onderwijsvisie Scholing PZ

In de introductie krijg je inzicht in de achtergrond van het landelijke scholingsprogramma palliatieve zorg en welke onderwijsvisie hierbij hoort. Ook geeft de video de meerwaarde van deze scholing voor (gast)docenten aan.

Module 2 Verdiepingsmodule

10 didactische handvatten voor gastdocenten



Handvat 1: ▶ Voorkennisactivatie

Door nieuwe kennis te koppelen aan hetgeen de student al weet, wordt het beter onthouden. Voorkennisactivatie werkt als een kapstok voor nieuwe informatie.



Handvat 2: ▶ Instructie

Met een duidelijke, gestructureerde en uitdagende instructie vooraf, zijn studenten beter in staat om de werkvorm te volgen en raken ze gemotiveerd mee te doen.



Handvat 3: ▶ Voorbeelden

Door gebruik te maken van meerdere soorten voorbeelden, spreek je meerdere studenten aan. Voorbeelden op maat maken de lesstof concreter voor studenten.



Handvat 4: ▶ Woord en beeld

Door de juiste woorden en beelden te combineren, wordt de lesstof interessanter, sprekender, én slaan de studenten het beter op in hun geheugen.



Handvat 5: ▶ Actief verwerken

Door studenten te prikkelen en ondersteunen in het actief verwerken van de lesstof, vormen zij de lesstof naar hun eigen referentiekader en onthouden ze meer.



Handvat 6: ▶ Begrepen?

Door de juiste vragen te stellen, kun je controleren of studenten het hebben begrepen. Zo blijven ze betrokken bij jouw gastles en merk je of leerdoelen zijn behaald.



Handvat 7: ▶ Ondersteuning

Pas je ondersteuning aan op het niveau van de student. Vind zo de juiste balans in de hoeveelheid ondersteuning die nodig is en bouw deze geleidelijk af.



Handvat 8: ▶ Afwisseling

Door variatie in werkvormen spreek je meerdere vaardigheden aan, maar ook de verschillende interesses van de studenten. Dit zorgt voor een hoger leerrendement.



Handvat 9: ▶ Feedback

Goede feedback bestaat uit feed-up, feedback en feed-forward. Het verhoogt de betrokkenheid en activeert studenten in zowel het denken als handelen.



Handvat 10: ▶ Effectief Leren

Verschillende studenten hebben verschillende leerstijlen. Varieer voldoende om zo effectief aan te sluiten bij meerdere leerstijlen en manieren van leren.





Module 3 Toepassingsmodule




Plan en bouw je eigen les (met workshop+online bijeenkomst)

Voor de toepassing van de kennis uit deze e-learning modules zijn praktische hulpmiddelen ontwikkeld:

Inspiratieboek: hierin staan voorbeelden van werkvormen, verdiepende kennis en praktische tips&tricks voor zowel fysieke als online lessen. 

Template 'plan je eigen gastles': een hulpmiddel om jouw gastles praktisch voor te bereiden en deze planning overzichtelijk op papier te krijgen. 

Template 'bouw je eigen gastles': een hulpmiddel dat kan helpen bij de indeling en invulling van jouw gastles en deze overzichtelijk weer te geven. 

Workshop+online bijeenkomst 'verbeter je eigen gastles': in deze workshop ga je 4 uur praktisch aan de slag met verbeteringen in de eigen gastles. In de online bijeenkomst blikken we terug én vooruit op jouw ontwikkeling. Voorbereiding is vereist bij dit onderdeel. 